



※2021年(暦年)軽+登録車の福祉車両(車いす移動車・昇降シート車・回転シート車・運転補助装置付車・送迎仕様車)合計。メーカー各社公開資料よりダイハツ調べ。

Tanto

ウェルカム ターンシート / ウェルカム シートリフト / スローパー



笑顔あふれる日常

今までも、これからも変わらない暮らしを日々の豊かさに

人はいくつからでも、成長を重ねることができる。心の成長は人生や社会を、より豊かなものに変えていく。

自分でできる喜びは、子供も大人も同じく生きる喜び。時とともに、ライフスタイルもできることも変化する。

できることを増やし、できるように支えることは人の心を育てる。フレンドシップシリーズは、乗る人、使う人の現在と未来に寄り添い続けています。

かわらない笑顔といつもの日常のために。



回転シート車 タントウェルカムターンシート

WELCOME
Tanto TURN SEAT

おもいやり設計の
回転シートとグリップで新スマイル体験。

P.3



※ミラクルオートステップはオプションです。



昇降シート車 タントウェルカムシートリフト

WELCOME
Tanto SEAT LIFT

こころまでも大開口。
さりげない笑顔を演出する、優しいクリエイター。

P.7



車いす移動車 タントスローパー

Tanto Sloper
スローパー

乗る人、使う人みんなの笑顔をサポートする、
頼れるマルチプレーヤー。

P.11



FRIENDSHIP SERIES
Tanto



Welcome Turn Seat



Welcome Seat Lift



※写真はリヤシートを取り外した状態です。
 (リヤシートは取り外し可能です。)



Sloper



回転シート車

WELCOME TANTO TURN SEAT

回転シート車
タントウェルカムターンシート

Friendly Support

簡単レバー操作で、
やさしくエスコート。

POINT

01 絶妙なシート回転と
グリップ位置。

Check!!

フロントドアが全開
できない場合でも
乗り降りできます。

Check!!

両足がギリギリ出ないところで回転ストップ。
安全に乗り降りできます。



Check!!

ラクスマグリップ(助手席)が
正面にくる30度回転だから、
グリップを握りながら安心
して乗り降り
できます。



ラクスマグリップ

Check!!

シート座面が車外に出ないので、
雨の日も濡れずに乗り降り
できます。

STEP
01



STEP
02



STEP
03



助手席モデル身長:162cm

助手席ターンシート操作方法

助手席ドアを開けて、アームレストを下げた状態から回転レバーを引き上げます。次にシートをロック位置まで回転させます。シートロックを確認後、降車します。ラクスマグリップを握ると、より安心して降車できます。写真は降車時の手順を説明しています。乗車時は逆の手順で行ってください。

! 助手席ターンシートについて

●各操作はかならず安全を確認しながら行ってください。 ●膝が曲がらない方はご使用できない場合があります。 ●シートを回転させる時は、乗降者の頭や手足などが体や車面に当たらないようご注意ください。 ●シートを回転させる時は、左側リヤシートに座らないでください。 ●助手席にはチャイルドシートは装着できません。 ●左側リヤシートの足元スペースはベース車よりも狭くなります。 ●フロントシートはベース車と形状が異なります。 ●車高が揃った状態でご使用にならないでください。 ●詳しくは取扱説明書をご確認ください。

WebCheck!

保存手順動画



POINT

02 簡単操作のスマートなクレーン。

スイッチ1つで車いすを電動で吊り上げるパワークレーン。吊り上げ後はクレーンを手で戻して車いすを荷室に降ろし、収納するだけの簡単操作。

! パワークレーンについて

●かならず周囲の安全を確認しながらご使用ください。 ●クレーンは車高が水平な状態でご使用ください。 ●車いすを吊るしている間は、かならず車いすに手を添えて、昇降させてください。 ●車いすを吊り上げた状態で走行しないでください。 ●降室に収容した車いすはリヤシート背面の車いす固定ベルトで固定してください。 ●クレーンにぶつからないでください。 ●リヤドアを開ける時は、クレーンが中央のクレーンで固定されていることをご確認ください。 ●詳しくは取扱説明書をご確認ください。

WebCheck!

操作手順動画



クレーン
昇降能力
30kg

天井付けで
荷重スッキリ

まいにちの使いやすさを考えた扱いやすい快適装備。



助手席ターンシート

ラクスマグリップ(助手席)が正面にくる30度回転で、乗り降りをサポートします。



ラクスマグリップ(助手席)

形状と位置にこだわった握りやすいグリップで、安心して乗り降りできます。



アームレスト(右側)

着座姿勢をサポートします。垂直に格納もできます。



パワーウインド

車いす簡単操作でラクラク収納。天井付けなので、収納時の荷室スペースも確保できます。(昇降能力:30kg)



リヤヒーターダクト(右側)

[X 4WD、カスタムR5 4WDに標準装備]
リヤシートに座る方のための快適装備。温風を足元へ吹き出し、冬のドライブを心地よくします。



車いす固縛ベルト

車いす収納スペースに車いすを固定するための固縛ベルトです。



ディアーオポジション

ラクスマグリップ(運転席シートバック)

大型で、後方の乗り降りがラクになるやさしい装備。移動中も握りやすく安心できます。



上下2段階調節式デッキボード

デッキボードの脚を立て、デッキボード下のスペースを活用すれば、上段と下段で2段階みできます。車いす積載時、デッキボードの脚を立てて使用しないでください。上段モード使用時は、総積20kgとなります。



バンパー保護カバー

車いす積み降ろし時に、バンパーの傷つきを軽減。使用時は、上下2段階調節式デッキボードに取り付けます。バンパー保護カバーは装着可能です。

ミラクルオートステップ

便利なロングステップで、乗り降りラクラク。 ディアーオポジション



前後席ダブルサポート

前後席どちらの乗り降りもスムーズになるミラクルオートステップ。低床タイプなので、小さなお子さまから高齢の方までご家族みんなの乗り降りをサポートします。

ステップ
耐荷重
100kg




簡単操作で使いやすい

助手席ドアや左側スライドドアの開閉に連動してステップが自動で出入りするので、スムーズに乗り降りできます。ドア連動はインパネのスイッチで切り替えます。

選べる2タイプ [X、Lのみ]



ロスカートタイプ(両側)*



簡易カバータイプ(左側)

*フロントシッパ用ミラクルオートステップ(標準用)を装着される場合は、必ずサイドロスカートとセットで装着してください。足先がステップと車両の間に挟まる等を防止し、より安全にご使用いただくためです。

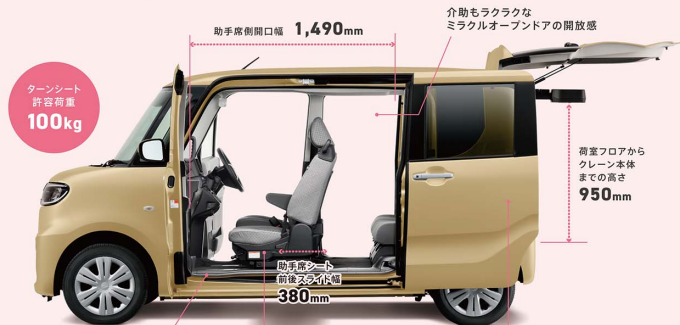
! ミラクルオートステップについて

●かならず真面目な安全を確認しながらご使用ください。 ●ステップ動作中は、ステップに座らないでください。 ●定積プザーが鳴っている時は走行しないでください。 ●ベス車より最低地上高が低くなるため、路面状況にご注意ください。 ●コインパーキング等で前後輪の間に車止めがあるところでは、インパネのステップ用スイッチをオフにして、機能を停止してください。 ●本用品は車両の下部に装着するため地面と干渉し破損するおそれがあります。走行時、停車時は段差や縁石、報道、障害物などに十分注意の上運転ください。 ●詳しくは取扱説明書をご確認ください。

■車いすは参考例で装備品ではありません。 ■積載は全てイメージです。 ■走行中は積載したものが運転の支障とならないように、しっかりと収納または固定してください。 Photo: X 2WD。ボディカラーはワンデュメタリック(T34)。 X-Lミラクルオートステップを装着する場合は、簡易カバー(左側)またはディアーオポジションのサイドロスカートをセット装着になります。詳しくはアクセサリーカタログをご覧ください。

気持ちにもゆとりが生まれる広々設計。

各寸法は設計値を示します。実測値は異なることがあります。



ゆとりの足元空間



回転時足元スペース

410mm (シートスライド最後端時)

乗り降りしやすいシート



シート座面前方はフラットで乗り降りしやすく、後方はサイドの盛り上がりで走行時にしっかり体をサポートする専用設計。(写真は最も低い位置です。)



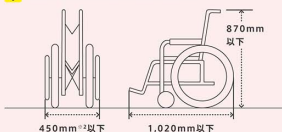
助手席のリクライニング

車いすや荷物もしっかり収納



回転時足元スペース	410mm (シートスライド最後端時)
回転後着座面高さ	2WD: 615mm 4WD: 630mm
乗降時開口高さ (シート座面中央部)	960mm
幅	495mm
シートクッション 奥行	440mm
作動方式 (回転)	手動
許容荷重	100kg

⚠️ 収納できる車いすの寸法 (折り畳み時)



※1: 社内測定値。 ■車いすは参考例で装備品ではありません。 ■写真の小物類は撮影のために用意したものです。 ■積載は全てイメージです。 ■走行中は積載したものが運転の支障とならないように、しっかりと収納または固定してください。 Photo: X 2WD, ホディカラーはサンドベージュメタリック(T34)。

※2: リヤシートのシートバックを起こした時の寸法です。リヤシートをスライドすると車いす収納スペースが変化します。 ●リヤシートを斜めにスライドした場合、リヤシートの足元スペースが狭くなります。 ●上記寸法内であっても車いすによっては収納できない場合がありますので、販売会社にご相談ください。

WELCOME Tanto TURN SEAT

国内回転シート車
新車販売台数
2021年暦年
No.1

※2021年(暦年)軽自動車登録車の回転シート車合計。メーカー各社公開資料よりダイハツ調べ。

回転シート車 タントウェルカムターンシート

助手席ターンシート、ラウスマグリップ(助手席)、パワークレーン、車いす回転ベルトを標準装備。

消費税非課税

乗車定員4名
(フロント2名・リヤ2名)

5ナンバー車/3年車検
(初回のみ)

GRADE

カスタム
RS

■構造等変更車(持込検査必要)



駆動方式	トランスミッション	メーカー希望小売価格
2WD	CVT	1,885,000円(消費税非課税)
4WD	CVT	1,995,000円(消費税非課税)

Photo:2WD。ボディカラーのブラックマイカメタリック(X07)×ファイアーオーツレッドメタリック(R67)(X96)はメーカーオプションで50,000円高(消費税非課税)。



TURBO | ターボエンジン搭載

GRADE

X

■構造等変更車(持込検査必要)



駆動方式	トランスミッション	メーカー希望小売価格
2WD	CVT	1,605,000円(消費税非課税)
4WD	CVT	1,715,000円(消費税非課税)

Photo:2WD。ボディカラーのホワイト(W09)×サンドベージュメタリック(T34)(XM7)はメーカーオプションで50,000円高(消費税非課税)。



GRADE

L

■構造等変更車(持込検査必要)



駆動方式	トランスミッション	メーカー希望小売価格
2WD	CVT	1,445,000円(消費税非課税)

Photo:ボディカラーはホワイト(W09)。



■価格はメーカー希望小売価格で参考価格です。価格は販売会社が独自に定めていますので、詳しくは販売会社におたずねください。
■価格はスペアタイヤレスとタイヤバンク応急修理セット付の価格です。 ■保険料、税金(消費税を除く)、登録料等の諸費用は別途申し込めます。 ■オプションおよび取付費はメーカー希望小売価格には含まれません。 ■車いすは参考例で装備品ではありません。
■自動車リサイクル法の施行により、リサイクル料金が別途必要となります。詳しくは販売会社におたずねください。

■車費によっては自動車重量税などの軽減額を交えることができます。詳しくはエコカー減税紹介ページ(<https://www.daihatsu.co.jp/learning/tax/green/>)をご確認ください。または販売会社におたずねください。





WELCOME SEAT LIFT

昇降シート車

タントウェルカムシートリフト

Friendly Support

ミラクルオープンドアの大開口で、ゆとりある乗り降り。

POINT

01 間口が広く、乗り降りしやすい助手席昇降シート。

電動でスライド、回転、昇降する助手席シート。ミラクルオープンドアが実現する大開口で乗り降り快適、介助もラクラク。助手席ドアのみの開閉でフロント側からも乗り降りできるので、シーンに応じた使い方が可能です。

Check!

2モード昇降パターン 助手席モデル身長:162cm

リヤ側昇降 (助手席ドア、左側スライドドア全開時)

足元スペースに余裕がありラクラク快適。ミラクルオープンドアの大開口をいかした昇降パターンです。



フロント側昇降 (助手席ドアのみ全開時)

お急ぎの時や車内の室温を保ちたい時などは、フロントドアを開くだけで昇降することも可能です。



!! 助手席シートリフトについて

●各操作はかならず介添いの方が安全を確認しながら行ってください。●膝が曲がらない方がご使用できない場合があります。●シートリフトを昇降させる時は、乗降者の頭や手足などが車内に当たらないようにご注意ください。●シートリフトを昇降させる時は、左側リヤシートに座らないでください。●助手席にはチャイルドシートは装着できません。●左側リヤシートの足元スペースはベース車よりも狭くなります。●フロントシートはベース車と形状が異なります。●詳しくは取扱説明書をご確認ください。

POINT

02 車いすや荷物の量に合わせて、空間をアレンジ。

多彩なシートアレンジに対応

助手席シートはもちろん、リヤシートも左右個別にリクライニング&シートスライド可能。またリヤシートを前に倒し、上下2段階調節式デッキボードの脚を立てれば、フラットな荷室が完成。より広くなった荷室で、使い勝手もバツグン。



シートスライド



助手席のリクライニング角度には制限があります。(写真は最も倒した位置です。)

リヤシート前倒し時
上下2段階調節式デッキボードも立てた状態です。!

WebCheck!

操作手順動画



まいにちの使いやすさを考えた扱いやすい快適装備。



シート
突出量
470mm

助手席シートリフト

下降しながらシートが前傾。シートが下がり座面もほぼフラットになるので乗り降りしやすいシートです。



折り畳み式フットレスト

シート下部に折り畳んで収納でき、使用時には片手で出せます。



アームレスト(右側)

着座姿勢をサポートします。垂直に格納もできます。



シート昇降スイッチ

ワイヤレスリモコン/シート昇降スイッチ

助手席を昇降するための、収納ポケット付ワイヤレスリモコンです。助手席横のシート昇降スイッチでも操作できます。



左側
スイッチ

シート
右側
スイッチ

助手席電動前後スライド

スイッチひとつでラクにシート位置を変えられます。スイッチは、助手席左右側面にそれぞれ設定。前後に最大115mmスライドします。



車いす固縛ベルト

車いす収納スペースに車いすを固定するための固縛ベルトです。



メーカーオプション

ラクスマグリップ(助手席)

形状と位置にこだわった握りやすいグリップで、安心して乗り降りできます。



ディーラーオプション

ラクスマグリップ(運転席シートバック)

大型で、後席の乗り降りがラクになるやさしい装備。移動中も握りやすく安心できます。



リヤヒーターダクト(右側)

[X 4WD、カスタムRS 4WDに標準装備]
リヤシートに座る方のための快適装備。温風を足元へ吹き出し、冬のドライブを心地よくします。



上下2段階調節式デッキボード

デッキボードの脚を立て、デッキボード下のスペースを活用すれば、上段と下段で2段階のみできます。

パワークレーン搭載時には取付可能なバンパー保護カバーがセットとなります。車いす搭載時は、デッキボードの脚を立てて使用しないでください。上段モード使用時は、荷重20kgとなります。

パワークレーン スイッチ1つでラクラク操作。

メーカーオプション



パワークレーン

クレーン
昇降能力
30kg



上下2段階調節式デッキボード
(取付アースケーブル付)



バンパー保護カバー

簡単操作のスマートなクレーン

スイッチ1つで車いすを電動で吊り上げる、簡単操作のパワークレーン。天井付けなので、収納時の荷室スペースも確保できます。

パワークレーン搭載時には取付可能なバンパー保護カバーがセットとなります。また上下2段階調節式デッキボードにバンパー保護カバー装着用アースケーブルが付き。パワークレーンのご使用および注意事項についてはP3をご覧ください。詳しくは取扱説明書をご確認ください。

WebCheck!

取付手順動画



気持ちにもゆとりが生まれる広々設計。

各寸法は設計値を示します。実測値は異なることがあります。



ゆたりの足元空間



回転時
足元スペース
515mm
(リヤ側昇降時)

乗り降りしやすいシート

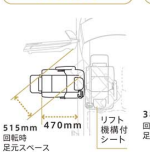


シート座面前方はフラットで乗り降りしやすく、後方はサイドの盛り上がりで走行時にしっかり体をサポートする専用設計。

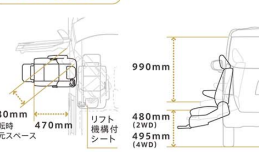
車いすや荷物もしっかり収納



リヤ側昇降時

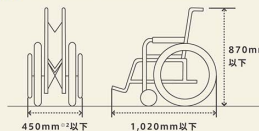


フロント側昇降時



	リヤ側昇降時	フロント側昇降時
回転時足元スペース	515mm	380mm
最大シート突出量	470mm	
最低シート着座面高さ	2WD: 480mm	4WD: 495mm
乗降時間口高さ (シート座面中央部)	990mm	
シートクッション	幅 495mm	奥行 440mm
作動方式	回転 電動	昇降 電動
昇降能力	100kg	

⚠ 収納できる車いすの寸法 (折り畳み時)



② リヤシートのシートバックを起した時の寸法です。リヤシートをスライドすると車いす収納スペースが変化します。
● リヤシートを前側にスライドした場合、リヤシートの足元スペースが狭くなります。● 左記寸法内であっても車いすによっては収納できない場合がありますので、販売会社にご相談ください。

※1: 社内測定値。 ■車いすは参考例で装備品ではありません。 ■精確は全てイメージです。 ■走行中は積載したものが運転の支障とならないように、しっかりと収納または固定してください。
Photo: X 2WD, ボディカラーのプラムブラウンクリスタルマイルク(R59)はメーカーオプション。

WELCOME Tanto SEAT LIFT

昇降シート車 タントウェルカムシートリフト

消費税率

乗車定員4名
(フロント2名・リヤ2名)5ナンバー車/3年車検
(初回のみ)

国内昇降シート車
新車販売台数
2021年暦年
No.1

※2021年(暦年)軽自動車登録車の昇降シート車合計。メーカー各社公開資料よりダイハツ調べ。

GRADE
カスタム
RS



■構造等変更車(持込検査必要)

駆動方式	トランスミッション	メーカー希望小売価格
2WD	CVT	2,040,000円(消費税非課税)
4WD	CVT	2,150,000円(消費税非課税)

Photo:2WD。ボディカラーのブラックマイカメタリック(X07)×シャイニングホワイトパール(W25)(XH3)はメーカーオプションで60,000円高(消費税非課税)。



TURBO | ターボエンジン搭載

GRADE
X



■構造等変更車(持込検査必要)

駆動方式	トランスミッション	メーカー希望小売価格
2WD	CVT	1,760,000円(消費税非課税)
4WD	CVT	1,870,000円(消費税非課税)

Photo:2WD。ボディカラーのプラムブラウンクリスタルマイカ(R59)はメーカーオプションで25,000円高(消費税非課税)。



GRADE
L



■構造等変更車(持込検査必要)

駆動方式	トランスミッション	メーカー希望小売価格
2WD	CVT	1,600,000円(消費税非課税)

Photo:ボディカラーはサンドベージュメタリック(T34)。



■価格はメーカー希望小売価格を参考価格です。価格は販売会社が独自に定めていますので、詳しくは販売会社におたずねください。
■価格はスペアタイヤレス&タイヤパンク応急修理セット付の価格です。 ■保険料、税金(消費税を除く)、登録料等の諸費用は別途申し込めます。 ■オプションおよび取付費はメーカー希望小売価格には含まれません。 ■車いすは参考例で装備品ではありません。
■自動車リサイクル法の施行により、リサイクル料金が別途必要となります。詳しくは販売会社におたずねください。

■車売によっては自動車重量税などの軽減額を受けられる場合があります。詳しくはエコーワン販売所ページ(<https://www.daihatsu.co.jp/learning/tax/green/>)をご確認、または販売会社におたずねください。





車いす移動車

Tanto Sloper

車いす移動車
タントスローパー

Friendly Support

車いすに
乗る時、乗らない時
シーンに合わせて
使い方いろいろ。

POINT

01 使い方に応じて簡単操作で
早がわりする、アレンジ可能なリヤシート。

Check!

取り外し可能なリヤシート

日々の様々なシーンに合わせて、リヤの乗車スペースも早がわり。リヤシートを取り外すと、車いす乗車時の足元スペースがさらに広がり、もっと広々としたゆとりの空間が生まれます。操作も簡単で気軽にアレンジでき、乗る人を選ばない、自由度の高いリヤシートです。

車いすモデル身長:162cm



リヤシート格納時

リヤシート取り外し時

4人乗車時



リヤシートの格納方法

リヤシート
倒しレバー

STEP 01 背もたれを倒す

ヘッドレストを下げてから、左右どちらかのレバーを押して背もたれを倒します。

シートロック
解除レバー

STEP 02 前方に格納する

シート中央のロックを解除してリヤシートを前方に格納します。

ラクスマのリップ(助手席シートバック)装着時は
グリップの下を透すようにしてください。

STEP 03 シートを固定する

リヤシート固定バンドをフロントシートのヘッドレストステーにかけ、リヤシートを固定します。

02 電動ウインチとスロープで手軽にスムーズに乗り降り。



車いす乗車方法

電動ウインチを採用し、車いすに乗ったまま簡単操作で乗り降りできます。さらにミラクルオープンドアの大開口で、便利で使いやすい介助もラクラク。

STEP 01 ロックを確認 スロープを起す



スロープが前倒しになっている時には必ずスロープを確認して、確実にロックされていることを確認の上、操作してください。

STEP 02 ウンタッチ動車操作 スロープを引き出す



スロープの取っ手を持ちながらスロープロック解除ハンドルを引き、ゆっくりと引き出しながら降ろします。

STEP 03 タクタク乗車 電動ウインチで乗車



ウインチベルトフリースイッチを長押しし、ウインチベルトを引き出し、車いすにセットします。ワイヤレスリモコンを操作して、車いすを乗車させます。車いす乗車の方のつま先が前方に接触しないように注意してください。

STEP 04 簡単に固定 車いすの固定



車いす固定ベルトを車いすにかけて位置を決め、電動ウインチで固定します。

STEP 05 片手で簡単収納 スロープの収納



取っ手を持ちながらスロープをゆっくりと起こし、カチッと止まるのを確認します。

安心の3点式



シートベルトの装着

車いす乗車の方に3点式ELRシートベルトを装着します。

車いすの車輪の形状によっては、シートベルトの差し方が異なります。詳しくは取扱説明書をご確認ください。

1 シートベルトの装着方法

シートベルトは、車いすの左右のアーレストの下部を通して装着してください。車輪が大きい車いすの場合は、スロープの間を通してください。ウインチは必ず巻き上げます。ウインチの下部または開口部からベルトを通してください。また、腰部ベルトは乗車の方の腰背のあたりに感じやすい位置に装着させ、肩ベルトは肩に十分かけてください。腰部ベルトと胸部ベルトは、ぬれがないように装着してください。



正しい装着方法
(車輪が大きい車いすの場合)

1 車いすでの乗り降りについて

●各操作はかならず介助の方が安全を確認しながら行ってください。●車いすでの乗降時は、乗降者の頭や手足など、体が車両に当たらないようご注意ください。

車いすモデル身長:162cm

03 スローパーにターンシートをプラス。使いがもっと広がる。

ターンシートで助手席の乗り降りもラクラク

車いすでの乗車だけでなく、家族でお出かけの時は、助手席ターンシートとグリップで乗り降りしやすサポート。ステップがあればさらに便利に。日々の様々なシーンに対応可能なクルマで、家族の笑顔をもっと増やします。

1 助手席ターンシート操作時の注意点

●各操作はかならず安全確認しながら行ってください。●助手席ターンシートを操作するときは、リヤシートが格納されていないこと、周囲および作動範囲内に人がいないことや物がないこと、車いすの乗員がいないことを確認してください。●詳しくは取扱説明書をご確認ください。

WebCheck!

操作手順動画



助手席ターンシート

ラクスマガリップ(助手席)が正面にくる30度回転で、乗り降りをサポートします。

助手席ターンシートの操作方法については、P3ページをご覧ください。写真はリヤシートを取り外した状態です。リヤシートを取り外し可能です。

■写真は機能説明のためにボディの一部を切欠したカットモデルです。■車いすは参考例で装備品ではありません。■写真の小物類は撮影のために用意したものです。■掲載は全てイメージです。■走行中は積載したものの重心の変動とならないように、しっかりと収納または固定してください。Photo-X、ボディカラーはアイズグリーン(6G2)、ミラクルオートステップはディーラーオプション、X-1ミラクルオートステップを装着する場合は、懸吊カバー(左側またはディーラーオプションのサイドアスカートがセット装着になります。詳しくはアクセサリカタログをご覧ください。

様々なシーンに合わせて、車内空間をラクラクアレンジ。



POINT

01 ワンタッチでスムーズな操作! 簡単便利なリトラクタブルスロープ。

前倒しも引き出しも、それぞれのレバー・ハンドルでワンタッチで操作できるスロープ。車いす乗車だけでなく、日常の使いやすさも大切に、家族みんなにとって便利なスロープです。



スロープを前倒しするとフラットな荷室に変化

●スロープ前倒し時、スロープ面上の念具の上に荷物を載せてください。荷物を破損させるおそれがあります。

スロープ前倒し時



スロープ引き出し時



!! スロープ操作時の注意点

●スロープを前倒し、起こしている途中や、スロープが前倒しになっている時はスロープロック解除ハンドルを操作しないでください。思わぬ事故につながるおそれがあります。 ●スロープを展開した状態やスロープの展開・格納中にスロープ前倒しレバーを操作しないでください。思わぬ事故につながるおそれがあります。また、スロープの変形や、地面との接触によるパンパー傷付きの原因となります。

POINT

02 荷物や人数に合わせて、アレンジできる室内空間。



4人乗っても車いすを収納可能

4人乗車時でも車いすを折り畳んで積み込むことができます。車いすは専用の車いす固縛ベルトで固定します。



リヤシート格納で大きな荷物もOK

リヤシートを簡単に格納できるので、背の高い荷物や長い荷物の積み込みスペースを、手軽に確保できます。



重たい自転車もラクラク収納

自転車もラクラク収納。リヤシートが取り外せるので、より大きな荷物も積み込みめます。自転車の形状によっては、格納できない場合があります。

!! 車いす収納時の注意点

●各部の操作および車いすの出入れはけがなどをしないよう慎重に行ってください。 ●車いす固縛ベルトは、折り畳んだ車いすの補助的な固定ベルトです。使用中にゆるみや外れがないことを確認してください。 ●車いすの形状またはタイヤサイズによっては、折り畳み格納できないことがあります。確実に固定されない場合は、折り畳み格納をしないでください。 ●リヤシートの背もたれが確実に固定されていることを確認してください。 ●車いすをリヤシートの背面に押しつけるようにして、確実に固定してください。固定されていないと、走行中に車いすはずれ、思わぬ事故につながるおそれがあります。

まいにちの使いやすさを考えた扱いやすい快適装備。

車いすモデル身長:162cm



電動ウインチ

女性やお年寄りの方でも、安全でラクに車いすを乗車させることができます。コンパクトで足元もスッキリ!



車いす固定ベルト(リトラクタ式)

レバーとハンドルのワンタッチ操作。ベルトの調整を簡単に行えます。



リモコンボケット

ワイヤレスリモコンをスムーズに取り出せます。なくず心配もありません。



リヤヒーターダクト(両側)

[ターンシート仕様の場合は右側のみ]

リヤシートに座る方のための快適装備。温風を足元へ吹き出し、冬のドライブを心地よくします。



専用リヤバンパー(保護用プロテクター付)

専用意匠のリヤバンパー。交換可能な樹脂プロテクター付です。

ボディカラーに合わせたプロテクター(ブラック/シルバー)が装着されます。(カラーの選択はできません。)詳しくはP18をご覧ください。



ラクスマグリップ(助手席/助手席シートバック)

[カスタムRSにはメーカーオプション。ターンシート仕様の場合は助手席のみ。]

形状と位置にこだわった握りやすいグリップで、安心して乗り降りできます。



車いす乗車者用3点式ELRシートベルト

車いす乗車の方をしっかりとサポート。安心感もバッチリです。



手すり

車いす乗車の方の体を支えます。回転式なので簡単に向きを変えることができます。



ディーラーオプション

ラクスマグリップ(運転席シートバック)

大型で、後席の乗り降りがラクになるやさしい装備。移動中も握りやすく安心できます。

ミラクルオートステップ

便利なロングステップで、乗り降りラクラク。 ディーラーオプション



ステップ
耐荷重
100kg

ミラクルオーブリアに合わせたロングステップで、前後席とどちらの乗り降りもスムーズに。低床ステップなので、小さなお子さまから高齢の方までご家族みんなの乗り降りをサポートします。

選べる2タイプ[X、Lのみ]



ロアスカートタイプ(両側)



簡易カバータイプ(左側)

※フレンドシップ用ミラクルオートステップ(標準用)を装着される場合は、必ずサイドロアスカートとセットで装着してください。足先等がステップと車両の間に挟まる等を防止し、より安全にご使用いただくためです。

! ミラクルオートステップについて

●かならず高部の安全を確認しながらご使用ください。 ●ステップ動作中は、ステップに座らないでください。 ●電機ブザーが鳴っている時は走行しないでください。 ●ベース車より最低地上高が低くなるため、路面状況にご注意ください。 ●コインパーキング等で前後軸の間に乗止めがあるところでは、インパネのステップ用スイッチをオフにして、機能を停止してください。 ●本用品は車両の下部に装着するため地面と干渉し損傷するおそれがあります。走行時、停車時は段差や縁石、電線、障害物などに十分考慮の上ご運転ください。 ●詳しくは取扱説明書をご確認ください。

■写真は機能説明のためにボディの一部を切断したカットモデルです。 ■車いすは参考例で装備品ではありません。 ■写真の小物類は撮影のために用意したものです。 ■車行中は積載したものが運転の支障とならないように、しっかりと取付けまたは固定してください。 Photo X、ボディカラーはアイスグリーン(G62)。X-Lはミラクルオートステップを装着する場合は、簡易カバー(左側)またはディーラーオプションのサイドロアスカートがセット装着になります。詳しくはアクセサリーカタログをご覧ください。


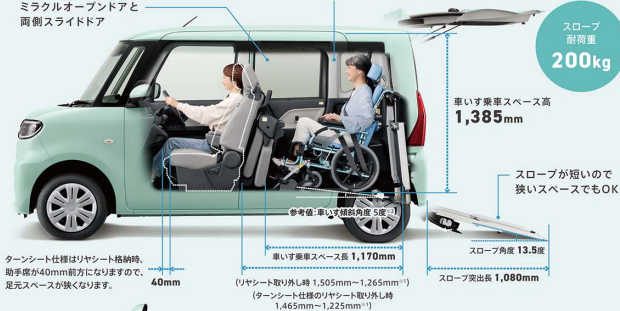
気持ちにもゆとりが生まれる広々設計。

各寸法は設計値を示します。実測値は異なることがあります。

介助に便利な
ミラクルオープンドアと
両側スライドドア

余裕の頭上スペースで移動中もゆったり

スロープ
耐荷重
200kg



車いす乗車スペース長 (リヤシート取り外し時)	1,170mm (1,505～1,265mm ^①)	乗降時間口高さ	1,390mm
(ターンシート仕様のリヤシート取り外し時)	(1,465～1,225mm ^①)	スロープ角度	13.5度
車いす乗車スペース幅	700mm	スロープ幅(内寸)	640mm
車いす乗車スペース高	1,385mm	スロープ突出長	1,080mm
車いす傾斜角度(参考値)	5度 ^②	スロープ耐荷重	200kg
		ウインチ耐荷重	120kg

乗車できる車いすの寸法(目安)



●乗車できる車いすは4輪の車いすのみです。●上記寸法内であっても車いすによっては乗車できない場合がありますので、販売会社にご相談ください。

①:前席スライド前の第一乗降域。②:車いすのサイズや車単位位置で異なります。③:前席スライド乗降域。

■写真は機能説明のためにボディの一部を切断したカットモデルです。■車いすは参考例で装備品ではありません。■積載は全てイメージです。■走行中は積載したものが運転の支障とならないようにしっかりと収納または固定してください。Photo: X. ボディカラーはアイスクリーム(G62)。

Tanto Sloper

車いす移動車 タントスローパー

消費税非課税 乗車定員4名* (フロント2名・リヤ2名) 5ナンバー車/3年車検 (初回のみ)

*車いす乗車時は3名(フロント2名・車いす1名)となります。

GRADE
カスタム
RS



■型式指定車(持込検査不要)

駆動方式	トランスミッション	メーカー希望小売価格
2WD	CVT	2,000,000円(消費税非課税)

Photo: ボディカラーのレーザーブルークリスタルシャイン(BB2)はメーカーオプションで25,000円高(消費税非課税)。



TURBO | ターボエンジン搭載

GRADE
X



■X: 型式指定車(持込検査不要)

■Xターンシート仕様: 構造等変更車(持込検査必要)

グレード	駆動方式	トランスミッション	メーカー希望小売価格
X	2WD	CVT	1,740,000円(消費税非課税)

■X (ターンシート仕様) 2WD CVT 1,840,000円(消費税非課税)

Photo: X. ボディカラーはアイスグリーン(G62)。



GRADE
L



■L: 型式指定車(持込検査不要)

■Lターンシート仕様: 構造等変更車(持込検査必要)

グレード	駆動方式	トランスミッション	メーカー希望小売価格
L	2WD	CVT	1,565,000円(消費税非課税)

■L (ターンシート仕様) 2WD CVT 1,665,000円(消費税非課税)

Photo: L. ボディカラーはブライトシルバーメタリック(S28)。



Xグレード、Lグレードには
助手席に回転シートを装備した
ターンシート仕様もラインナップ!

国内車いす移動車
新車販売台数
2021年暦年
No.1

※2021年(暦年)軽+登録車の
車いす移動車合計。メーカー各社
公開資料よりダイハツ調べ。

■価格はメーカー希望小売価格を参考価格です。価格は販売会社が独自に定めていますので、詳しくは販売会社におたずねください。
■価格はスペアタイヤ&タイヤパンク応急修理セットの価格です。 ■保険料、税金(消費税を除く)、登録料等の諸費用は別途
申し立てます。 ■オプションおよび取付費はメーカー希望小売価格には含まれません。 ■車いすは参考例で装備品ではありません。
■自動車リサイクル法の施行により、リサイクル料金が別途必要となります。詳しくは販売会社におたずねください。

■車重によっては自動車重量税などの軽減措置を
受けられない場合があります。詳しくはエコカー減税特設ページ
(<https://www.daihatsu.co.jp/learning/tax/green/>)
をご確認ください。または販売会社におたずねください。



Custom Grade

磨き上げられた
先進的で上質なスタイル。

CUSTOM

TURBO ENGINE

カスタムは、ターボエンジン搭載で
より力強い走りを実現!

■ 詳しくはP21～24の主要装備一覧表、P19・20のグレードガイドをご覧ください
Photo:ウエルカムシートリフト カスタムRS 4WD, ボディカラーはクロムグレーメタリック(S44)。



Tanto TURN SEAT CUSTOM

タントウエルカムターンシート カスタム

こだわりの装備で
洗練されたターンシート。

Photo:ウエルカムターンシート カスタムRS 2WD, ボディカラーはファイアークォーツレッドメタリック(R67)。



Photo:ウエルカムシートリフト カスタムRS 2WD, ボディカラーのブラックマイカメタリック(X07)×シャイニングホワイトパール(W25) [XH3]はメーカーオプション。

Tanto SEAT LIFT CUSTOM

タントウエルカムシートリフト カスタム

上質を極めたシートリフト。

Tanto SLOPER CUSTOM

タントスローパー カスタム

乗る人の気持ちをも高める
スタイリッシュなスローパー。

Photo:スローパー カスタムRS, ボディカラーのレーザーブルークリスタルシャイン(B82)はメーカーオプション。



お好みに合わせて選べる豊富なボディカラー。

TANTO					
TANTO CUSTOM					
TANTO					
TANTO CUSTOM					
TANTO					

★メーカー希望オプション価格25,000円(消費税非課税)となります。
 ●メーカー希望オプション価格50,000円(消費税非課税)となります。
 ★メーカー希望オプション価格60,000円(消費税非課税)となります。
 ※1: Xにメーカーオプション設定。
 ※2: 2トーンカラーを選択した場合、ドアミラーはブルー同色となります。

スローパー専用樹脂プロテクター(タント、タントカスタム共通)

ボディカラーに合わせたカラー(ブラック/シルバー)が装着されます。(カラーの選択はできません。)

ブラック

シルバー



保護用プロテクター

Safety Equipment

安全性能についての詳しい情報はタントカタログをご覧ください。

大切な人をのせるから、安全への想いを隅々まで。

毎日に、先進技術が支える全方位の安全・安心を。

タントは、さまざまなシーンを想定した全方位の安全機能を搭載。先進技術によってさらに進化した予防安全機能「スマートアシスト」が、毎日の運転で感じる不安や緊張を減らし、ヒヤッとするシーンの回避をサポートします。さらに、もしもの被害を最小限にとどめるための機能も備え、すべての人に確かな安心をお届けします。

スマアシ

スマートアシスト 17種類

スマートアシストの17種類の予防安全機能*



































*スマートアシストの機能はグレード別設定で、一部はメーカーオプションです。詳しくはP21~24の主要装備一覧表をご覧ください。

- みんなに安全・安心を。「スマートアシスト」搭載車はサボカーS(ワイド)に適合。
- スマートアシストの衝突被害軽減ブレーキは、国土交通省の認定を受けています。
- スマートアシストのペダル踏み間違い急発進抑制装置は、国土交通省の認定を受けています。
- スマートアシスト搭載車はサボカー4限定免許の対象車です。

■メーカーオプションカーナビ(ナビ付)は、政府の事故防止対策の一環として普及啓発しているものです。全ての年代の方にお勧めしていますが、高齢運転の方にはナビ読み間違い事故を発生にくくする装置なども備えていますので、高齢者の皆様には特にお勧めしています。詳しくはホームページをご覧ください。https://www.daihatsu.co.jp/saoo-car/【サボカー<ワイド>4つの先進安全装置】 ●衝突被害軽減ブレーキ(対歩行者) ●ペダル踏み間違い発進抑制装置 ●車線逸脱警報 ●先導ライト(自動切替型前照灯)

▲スマートアシストに頼った運転は絶対に行わないでください。スマートアシストは、ドライバーの判断を補助し、事故被害や運転負荷の軽減を目的としています。危険運転やぼんやり運転などドライバーの前方不注意を防止したり、悪天候時の視界不良下での運転を支援する装置ではありません。また、あらゆる状況での衝突を回避するものではありません。運転中は常に先行車や歩行者との距離や周囲の状況、運転環境に注意して必要に応じてブレーキペダルを踏むなど距離を保ち、安全運転を心がけてください。■スマートアシストの認識性能・制御性能には限界があります。ドライバーの運転操作、急カーブ、急勾配、雨等の道路状況、および天候によっては、システムが作動しない、または作動が遅れる場合があります。■雪、濃霧、砂嵐の場合や、トンネル内、夜間、日射しの状況によってはステレオカメラ、センサーが障害物などを正常に認識できず、適切に作動しない場合があります。■作動条件下であっても、システムが作動しない場合があります。■このほか、スマートアシストについて重要な注意事項が記載されておりますので、詳しくは取扱説明書をご覧ください。■スマートアシストの詳細は販売会社にお問い合わせください。

GRADE GUIDANCE

	エクステリア							インテリア
	ホイール	フロント/ ヘッドランプ	ピラーブラックアウト	リヤ	ドアミラー	ステアリング	スライドドア	
ウェルカムターニメント	カスタム RS	 15インチアルミ ホイール(別売)	 大型エアロバンパー(フ ロントリヤ)と大型フロント グリル&フルLEDヘッドランプ		 大型エアロバンパー	 ZWD 4WD オート格納式カラードドアミラー/ LEDドアミラーランプ (4WDのみ) ヒートチャイルド ワイパーアンダーミラー(助手席)	 革巻クステアリングホイ ール(メッキオーナメントシ ルバー別売付)	 両側 パワースライドド ア
	X	 14インチ フルホイールキャップ	 フロントグリル&フ ード ガーニッシュ&フルLED ヘッドランプ	 ピラーブラックアウト	—	 ZWD 4WD オート格納式カラードドアミラー (4WDのみ) ヒートチャイルド ワイパーアンダーミラー(助手席)	 クステアリングホイール(メ ッキオーナメントシルバ ー別売付)	 両側 パワースライドド ア
	L	 14インチ フルホイールキャップ	 フロントグリル&フ ード ガーニッシュ&フルLED ヘッドランプ	 ピラーブラックアウト	—	 オート格納式カラ ード ドアミラー	 クステアリングホイ ール	 スライドド ア
ウェルカムシートリフト	カスタム RS	 15インチアルミ ホイール(別売)	 大型エアロバンパー(フ ロントリヤ)と大型フロント グリル&フルLEDヘッドランプ		 大型エアロバンパー	 ZWD 4WD オート格納式カラードドアミラー/ LEDドアミラーランプ (4WDのみ) ヒートチャイルド ワイパーアンダーミラー(助手席)	 革巻クステアリングホイ ール(メッキオーナメントシ ルバー別売付)	 両側 パワースライドド ア
	X	 14インチ フルホイールキャップ	 フロントグリル&フ ード ガーニッシュ&フルLED ヘッドランプ	 ピラーブラックアウト	—	 ZWD 4WD オート格納式カラードドアミラー (4WDのみ) ヒートチャイルド ワイパーアンダーミラー(助手席)	 クステアリングホイール(メ ッキオーナメントシルバ ー別売付)	 両側 パワースライドド ア
	L	 14インチ フルホイールキャップ	 フロントグリル&フ ード ガーニッシュ&フルLED ヘッドランプ	 ピラーブラックアウト	—	 オート格納式カラ ード ドアミラー	 クステアリングホイ ール	 スライドド ア
スローパー	カスタム RS	 14インチアルミ ホイール(別売)	 大型エアロバンパー(フ ロントリヤ)と大型フロント グリル&フルLEDヘッドランプ	 ピラーブラックアウト	 スローパーカスタム専用 リヤバンパー	 ZWD 4WD オート格納式ヒートチャ イルドドアミラー(LEDド アミラーランプ)サイ ド アンダーミラー(助手席)	 革巻クステアリングホイ ール(メッキオーナメントシ ルバー別売付)	 両側 パワースライドド ア
	X	 14インチ フルホイールキャップ	 フロントグリル&フ ード ガーニッシュ&フルLED ヘッドランプ	 ピラーブラックアウト	—	 ZWD 4WD オート格納式ヒートチャ イルドドアミラー(LEDド アミラーランプ)サイ ド アンダーミラー(助手席)	 クステアリングホイ ール(メッキオーナメントシ ルバー別売付)	 両側 パワースライドド ア
	ターン シート 仕様	 14インチ フルホイールキャップ	 フロントグリル&フ ード ガーニッシュ&フルLED ヘッドランプ	 ピラーブラックアウト	 スローパー専用 リヤバンパー	 オート格納式ヒートチャ イルド ドアミラー/サイ ド アンダーミラー(助手席)	 クステアリングホイ ール(メッキオーナメントシ ルバー別売付)	 両側 パワースライドド ア
	L	 14インチ フルホイールキャップ	 フロントグリル& フルLEDヘッドランプ	 カラーピラー	—	 オート格納式ヒ ートチャ イルド ドアミラー/サイ ド アンダーミラー(助手席)	 クステアリングホイ ール	 スライドド ア

福祉車両仕様

電動パーキングブレーキ	フロントシート形状 / シート表皮	リヤヒーターダクト	パワーウレэн	ラクスマグリップ (助手席)	ラクスマグリップ (運転席シートバック)	ラクスマグリップ (助手席シートバック)	ミラクルオートステップ
						—	
		—	—	—	—	—	—
						—	—
		—	—	—	—	—	—
		—	—				—
			—			—	
		—	—	—	—	—	
		—	—	—	—	—	
		—	—	—	—	—	
		—	—	—	—	—	

標準装備

メーカーオプション(車両ご注文時に指定ください)

ディーラーオプション

	回転シート車				昇降シート車			
	ウェルカムターンシート				ウェルカムシートリフト			
	カスタムRS	X	L	カスタムRS	X	L	L	
電動パーキングブレーキ								
オートブレーキホールド機能								
遠隔式パーキングブレーキ								
格納式リアドアサンシェード								
D assist切替ステアリングスイッチ								
リヤヒーターダクト(右側のみ)								
		4WD			4WD		4WD	
全車標準装備	●電動パワーステアリング ●パワウィンドウ ●スイッチ/ロック/ドアブザー ●オートエアコン(プッシュ式) ●クリンエアフィルター ●ワンタッチターゲティングバルブ機能付方向指示スイッチ ●車速感応式オートパワードロック(全車) ●エアコン連動フェウエルリット							
オーディオ	USBソケット							
	HDMIソケット(助手席インパネ1口)	★1	★2	★3	★4	★5	★6	★7
	15インチディスプレイ(助手席インパネ1口)	★1	★2	★3	★4	★5	★6	★7
	9インチディスプレイ(助手席インパネ1口)	★1	★2	★3	★4	★5	★6	★7
	9インチディスプレイ(助手席インパネ1口)	★1	★2	★3	★4	★5	★6	★7
	9インチディスプレイ(助手席インパネ1口)	★1	★2	★3	★4	★5	★6	★7
	9インチディスプレイ(助手席インパネ1口)	★1	★2	★3	★4	★5	★6	★7
	9インチディスプレイ(助手席インパネ1口)	★1	★2	★3	★4	★5	★6	★7
	9インチディスプレイ(助手席インパネ1口)	★1	★2	★3	★4	★5	★6	★7
	9インチディスプレイ(助手席インパネ1口)	★1	★2	★3	★4	★5	★6	★7
定額制	ETCユニット	★A	★A		★A		★A	
	14インチフルホイールキャップ							
	15インチフルホイールキャップ(初期)							
	ジャッキ&千斤頂				4,300円(消費税非課税) ※16			
車室仕立	スタビライザー		フロン リヤ					
	ワイヤレスリモコン		2WD	2WD		2WD	2WD	
	車いす固縛ベルト				シートリフト/ターンシート用		シートリフト/ターンシート用	
	助手席シートリフト(2モード昇降パターン/折り畳み式フットレスト/アームレスト(右)リフトリモコンボック付)							
	助手席電動前後スライド							
	助手席ターゲティング							
	パワークレール					80,000円(消費税非課税)		
	ラクスマシリーズ					3,300円(消費税非課税)		
	助手席ターゲティング							
	ミラクルオートステップ							
全車標準装備	●オーディオレス※12 ●16cmフロントスピーカー ●スペアタイヤレス&タイヤパンク急修キット ●フロントヘッドランプディスタブレイク							

■バックオプション

標準装備

メーカーオプション(車両ご注文時に指定ください)

グレード		ウェルカムターンシート				ウェルカムシートリフト			
		カスタムRS	X	L	カスタムRS	X	L	L	
		★A.スマートクルーズパック				50,000円 (消費税非課税)			50,000円 (消費税非課税)
★B.純正ナビ装着用 アップグレードパック					27,000円 (消費税非課税)			27,000円 (消費税非課税)	
★C.パノラマモニター対応 カメラ				30,000円 (消費税非課税)			30,000円 (消費税非課税)		
★D.スマートパノラマ パーキングバック				65,000円 (消費税非課税)			65,000円 (消費税非課税)		
★E.9インチスマホ連携 ディスプレイオーディオ				80,000円 (消費税非課税)			80,000円 (消費税非課税)		
★F.純正ナビ装着用 アップグレードパック					97,000円 (消費税非課税)			97,000円 (消費税非課税)	
★G.スマートパノラマ パーキングバック				120,000円 (消費税非課税)			120,000円 (消費税非課税)		

●バックオプションの詳細はタントカタログをご覧ください。

※1:「パノラマモニター対応カメラ」スマートパノラマパーキングバックに含まれるヒートッドアミラー・サイドアンダーミラーは、部品点数の効率化を目的にバックオプションに含まれるため無償でご提供となります。 ※2:ドアアクアハンドルはボディカラーのブラッシュシルバーメタリック(S28)と同一となります。 ※3:ボディカラーのブラッシュシルバーメタリック(X07)を選択した場合、ボディ同色となります。 ※4:Lはハイウェイサポートプランの形状が他のグレードと異なります。 ※5:S28車と4WD車では形状・容量が異なります。 ※6:コーナーセンサー・半ドア警告・スマートアシスト作動はLのみの表示。他のグレードではTTC(トータルチキンメーション)ディスプレイに表示されます。 ※7:操作時のステアリングスイッチが装着されます。 ※8:標準装備はグレードに9インチスマホ連携ディスプレイオーディオを装着した場合、ディスプレイオーディオは表示されず、その他グレードではTTC(トータルチキンメーション)ディスプレイに表示されます。 ※9:純正以外のナビゲーションを装着した場合、地図の保証は致しかねます。 ※10:光沢メタリックペイントとの同時装着はできません。 ※11:セキユリアーレスは、至特付カラー専用。ホーン警告機能が異なります。 ※12:オーディオシステムは、ワイドキャブ(200mm)対応となります。オーディオの取り付けの際は、別途取り付け部品が必要な場合があります。詳しくは販売会社におたずねください。 ※13:ETC車載器を使用する場合は、別途決済用のETCカード、セットアップ作業(セットアップ費用)が必要となります。 ※14:X-Lへ装着する場合は、樹脂カバー(左側)にはディーラーオプションサイドエアロアームが装着される場合があります。詳しくはアクセサリカタログをご覧ください。 ※15:純正ナビゲーション装着時のみ選択できます。純正ナビゲーションに設定して「ナビはオーディオカタログ」をご覧ください。また出荷時はスマートパノラマパーキングバック(駐車支援システム)作動確認のディスプレイが装着されます。 ※16:ディーラーオプションも設定ができます。「タント アクセサリカタログ」をご覧ください。 ※17:工直出荷時はOF(設定なし)となります。 ■全車、寒冷地での使用を考慮しています(エンジンスタート温度50%、寒冷地対応パーキングブレーキ)。 ■メーカーオプションは組み合わせて装着できない場合があります。詳しくは販売会社におたずねください。 ■メーカーオプションは車両注文時に指定ください。 ■ディーラーオプションについてはアクセサリカタログをご覧ください。 ■価格はメーカー希望小売価格を参考価格とします。価格は販売会社が独自に定めていますので、詳しくは販売会社におたずねください。

※14:キーアシストシステムの注意: 鍵込み型鍵ペーサーキー等の機器をご使用の方は、電波により運用機器に影響を及ぼす恐れがあります。詳しくは販売会社におたずねください。

タントスローパー 主要装備一覧表

	車いす移動車				
	スローパー				
	カスタムRS		X		L
			ターンシート仕様		ターンシート仕様
ミラクルオーブントア					
大型エアロバンパー	フロント リヤ	スローパーカスタム用	スローパー用		
サイドストーンガード					
フードガードニッシュ					
大型フロントグリル					
サイドガードニッシュ(メッキ)		25,000円(消費税非課税)			
カラードアミラー	オート格納式ヒーター サイドアンダーミラー(助手席)				
UVカットガラス(フロントクォーター/フロントドア/リヤドア/バックアウト)					
360°スーパーUV&IRカットガラス(フロントクォーター/フロントドア/リヤドア/バックアウト)					
シルバードアアウターハンドル		※1			
メッシュアウターハンドル					
ヒールパッド					
LEDヘッドランプ	マニュアルレベリング機能付				
フロントLEDイルミネーションランプ(オートライト付)	オートレベリング機能付				
フロントLEDイルミネーションランプ(オールデイ)					
LEDフォグランプ					
LEDアミラーターンランプ					
全車標準装備	●リヤスポイラー ●スーパーUV&IRカットガラス(フロントウィンドウ) ●スモークガラス(リヤドア/リヤクォーター/バックアウト) ●ルーフアンテナ(可動式) ●LEDリヤコンビネーションランプ(LEDストップランプ) ●ハイマウントLEDストップランプ ※3 ●ヘッドランプ自動消灯システム				
シート表皮	フルアパルクシート(排水加工) レザークロスファブリックシート				
フロントシート	セパレート ベンチ				
フロントセンターアームレスト(ボックス付)					
助手席右側アームレスト					
運転席/助手席シートヒーター					
助手席シート機構	助手席ロングスライド(380mm) シートバックスライドレバー ベルトインシート(乗降グリップ付)				
手ultステアリング					
運転席シートリフター					
リヤシート機構(左右一体/垂直格納/脱着式)					
ステアリングホイール	メッキオートアシスト・シルバークラッシュ 本革巻(メッキオートアシスト・シルバークラッシュ)		★B ★F		★B ★F
インパネセンターソフト(本革巻/メッキボタ/メッシュ追加付)					
センターアラウンド(プレミアムシャインフロアウグ) /メッキシフトペダル付					
ドアアームレスト(フロント/メッシュ追加付)					
メッキインナーハンドル(運転席/助手席)					
メッキエアクレジットスタンプ					
パニティニッシュ(運転席/助手席)					
ショウピングフック(助手席シートバック2個)					
TFTカラーマルチインフォメーションディスプレイ (コーナセンサー・傘ドア警告・スマートアシスト作動/故障/停止警告・平均速度・走行時間・節約燃料・消費スコア・タコメーター・標準認識・エコ走行機能・アクロバット・安全安心・燃費など)					
ドライブアシストイミメーション(エコドライブアシスト照明付)		★A		★A	★A
スマートルーフ専用ディスプレイ					
全車標準装備	●ショウピングフック(インパネ助手席側) ●格納式アシストグリップ(助手席/後席) ●サンバイザー(運転席/シートバック側) ●カプホルダー(前方/電圧込み) ●インパネアッパーボックス(運転席側) ●大型インパネトレイ(助手席側) ●フロアボックス ●アポカイト&ボールホルダー(前席) ●液晶ウォーターレイボールホルダー ●マルチインフォメーションディスプレイ 5.5(アイドリングストップ時/燃費時間/平均燃費/経路可能距離/外気温/コーナセンサー/傘ドア警告/スマートアシスト作動/故障/停止警告) ●フロント/リヤターンランプ(左右) ●センタールームラフ(後席天井部分) ●アクセサリーネット(2個) ●リヤヘッドレスト				
衝突回避支援	衝突回避支援ブレーキ機能(対車両/対歩行者(昼夜)) 衝突警告機能(対車両/対歩行者(昼夜)) ブレーキ制御付誤発進抑制機能(前方/後方) 車線逸脱抑制制御機能 車線逸脱警告機能 路面状況警告機能 ふらつき警告機能				
認識支援	先行車検出お知らせ機能 標準認識機能(進入禁止/最高速度一時停止) ※7 AHB(オートハイビーム) ADB(アダプティブダイビングビーム) サイドビュー		★F		★F
運転負軽減	全車道連乗機能(HC/TP77ドライブコントロール) LK(レーンキープコントロール)	★A	★A	★A	★A
駐車支援	パノラマモニター スマートパノラマパーキングアシスト(駐車支援システム) ※8 コーナセンサー(フロント2個/リヤ2個)	★C ★D ★G	★C ★D ★G	★C ★D ★G	★C ★D ★G
CTA(コーナリングトレスアシスト)		★A		★A	★A
全車標準装備	●ABS(EBD機能付) ●VSC(制振) ●ドライブスタートコントロール ●デュアルSRSエアバッグ ●SRSサイドエアバッグ(運転席/助手席) ●SRSカーテンシールドエアバッグ(前後席) ●ヒルホールドシステム ●エマージェンシーブレーキ ●リアシフトブレーキ ●リアシフト機構付フロント3速式CVT(オートモード) ●パドロック(シートベルト) ●CD/DVD対応ナビシステム(ナビ画面はタッチパネル) ●後方(夜間) ●シートベルト締めの音声警告灯 警告音(運転席/助手席) ●リヤブレーキワイパー ●車道逸脱防止機能(オートブレーキ) ●セキリュリティアラーム ※10 ●燃料残量警告灯 警告音				
快適装備	ッシュボタンスタート キーリクエストシステム(イモビライザー機能付) タッチスイッチ付(運転席/助手席) リクエストスイッチ付(バックドア) ※9 ヘッドランプ点灯延長機能 ワルカムドアロック解除 ※15 パワースライドドア (パンタグラフ機能/ワルカムドア機能) タッチ&ゴーロック機能付 スライドドアアイズローザー(左右) 助手席イージーローザー 電動パーキングブレーキ オートブレーキホールド機能 足踏パワースライドブレーキ 格納式リヤドアサンシェード				

標準装備

メーカーオプション(車両ご注文時にご指定ください)

ディーラーオプション

	車いす移動車					
	カスタムRS	X	スローパー	L		
			ターンシート仕様	ターンシート仕様		
快適装備	D assist切替ステアリングスイッチ			★B ★F		
	リヤヒーターダクト	両側 右側のみ		★B ★F		
全車標準装備	●電動式17インチリアウィンドウ ●17インチの窓 ●スイッチレフトドアオープナー ●オートエアコン(プッシュ式) ●グリーンエアフィルター ●ワンタッチターンシグナル機能付方向指示スイッチ ●車速感応式オートパークロック(全ドア) ●ドラゴンドライブモード					
オーディオ	USBソケット	運転席1口	★E ★G	★E ★G	★F	★F
	HDMIソケット(助手席インパネ1口)	助手席インパネ2口	★E ★G	★E ★G	★F	★F
	9インチスマホ連携ディスプレイオーディオ (オーディオ:フルセグTV-AM/FMラジオ・Bluetooth [®] ・スマホアプリ連携【Apple CarPlay・Android Auto [™] 】・音声認識機能)		★E ★G	★E ★G	★F	★F
	純正ナビ装着用アップグレードパック (27インチディスプレイオーディオ専用/ハンズフリー通話用/バックカメラ/16cmリヤスピーカー・ツューター・GPSアンテナ・フルセグTVアンテナ・後席モニター用ハーネス/ドライブレコーダー用ハーネス) ※8 ※9				★B ★F	★B ★F
	ETCユニット	※12	★A	★A	★A	
	14インチアルミホイールキャップ					
	14インチアルミホイール(切替)					
	ジャッキ&レンチ					
	リトラクタブルスローパー					
	電動ウィンドウ3点式昇降・固定装置					
車いす固定用16インチリトラクタブル						
車いす乗車者用3点式ELRシートベルト						
車いす乗車者用手すり						
ワイヤレスリモコン					電動ウィンドウ用 スローパー用	
車いす両側ベルト						
福祉車両仕様	助手席ターンシート					
	パワークレーン					
	ラクスマシリーズ	助手席	12,000円(消費税非課税) ※4 ※16			
		ラクスマグリップ 運転席シートバック	12,000円(消費税非課税) ※4 ※16			
		助手席シートバック				
	ミラクルオートステップ	※13				
全車標準装備	●オーディオレス※11 ●16cmフロントスピーカー ●スペアタイヤレス&タイヤパンク応急修理セット ●フロントベンチリネアッドディスクブレーキ ●スタビライザー(フロント/リヤ)					

■バックオプション

標準装備

メーカーオプション(車両ご注文時にご指定ください)

グレード	カスタムRS	スローパー		
		X	ターンシート仕様	L
★A.スマートクルーズバック		50,000円 (消費税非課税)		
[Xのみ/カスタムRSは標準装備] ●トヨタアシストイメーション(エコドライブアシスト)明付				
★B.純正ナビ装着用 アップグレードパック ※8 ※9				27,000円 (消費税非課税)
★C.パノラマモニター対応 カメラ ※8		30,000円 (消費税非課税)		
★D.スマートパノラマ パーキングバック ※8 ※14		65,000円 (消費税非課税)		
★E.9インチスマホ連携 ディスプレイオーディオ		80,000円 (消費税非課税)		
★F.純正ナビ装着用 アップグレードパック付 ※8 ※9				97,000円 (消費税非課税)
★G.スマートパノラマ パーキングバック付		120,000円 (消費税非課税)		

●バックオプションの詳細はタントカタログをご覧ください。

※1:ドアアクアードハンドルはボディカラーのブライトシルバーマイメタリック(S28)と同色となります。 ※2:ボディカラーのブラックマイカメタリック(X07)を選択した場合、ボディ同色となります。 ※3:Lはハイウェイスリップアラームの形状が他のグレードと異なります。 ※4:「ラクスマグリップ(助手席シートバック)」装着時、ショッピングバック(助手席シートバック2個)は装着されません。 ※5:コーナーターンセンサー警告システム作動時のみ表示、その他グレードはTFカラーマルチディスプレイに表示されます。 ※6:操作時のステアリングスイッチが装着されます。 ※7:標準装備はグレードに9インチスマホ連携ディスプレイオーディオを装着した場合、ディスプレイオーディオが表示されます。その他グレードはTFカラーマルチディスプレイに表示されます。 ※8:純正ナビのナビゲーションを装着する場合、航行の保証は致しません。 ※9:9.1インチナビと同時装着はできません。 ※10:セキユリテックは、室内ナビ警告、ガードラック点検、ホーン警告機能が働きます。 ※11:オーディオスペースは、ワイドサイズ(200mm)対応となります。オーディオなどの取り付けの際は、別途取り付け部品が必要となります。詳しくは販売会社におたずねください。 ※12:ETC車載器を使用するには、別途決済用のETCカード、セットアップ作業(セットアップ費用)が必要となります。 ※13:X・Lに装着する場合は、簡易カバー(左側)またはディーラーオプションのサイドアスカードがセット装着になります。詳しくはアクセサリカタログをご覧ください。 ※14:純正ナビ装着時のみ選択できます。純正ナビゲーションについては「ナビ&オーディオカタログ」をご覧ください。また出荷時はスマートパノラマパーキングアシスト(駐車支援システム)作動確認用のディスプレイが装着されます。 ※15:工場出荷時はOFF設定となります。 ※16:メーカーオプションではラクスマグリップ(助手席)、ラクスマグリップ(助手席シートバック)がセット装着になります。ディーラーオプションも設定しており、それぞれ単品で選択できます。 ■全車、寒冷地の使用を考慮しています(エンジンスタート温度50%、寒冷地用タイヤモーター)。 ■メーカーオプションは組み合わせによって装着できない場合があります。詳しくは販売会社におたずねください。 ■メーカーオプションはご注文時にご指定ください。 ■ディーラーオプションについて詳しくはアクセサリカタログをご覧ください。 ■価格はメーカー希望小売価格です。価格は販売会社が独自に定めていますので、詳しくは販売会社におたずねください。

●キープリンスシステムのご注意: 極低温環境下でキーレスキーパー等の機器をご使用の方は、電波により機器に影響を及ぼす恐れがあります。詳しくは販売会社におたずねください。

主要諸元表

機種	回転シート車						昇降シート車						車いす移動車																				
	ウエルカムターンシート						ウエルカムシートリフト						スローパー																				
駆動方式	2WD			4WD			2WD			4WD			2WD																				
グレード	カスタム RS	X	L	カスタム RS	X		カスタム RS	X	L	カスタム RS	X		カスタム RS	X	L	カスタム RS	ターンシート仕様	ターンシート仕様															
車名・型式	ダイハツ SBA-LA650S			ダイハツ SBA-LA660S			ダイハツ SBA-LA650S			ダイハツ SBA-LA660S			ダイハツ SBA-LA650S																				
車体記号	CVTインパセンターラフト	GBVZ	GBGF	GRDF	GBVZ	GBGF	GBVZ	GBGF	GRDF	GBVZ	GBGF	GRDF	GBVZ	GBGF	GRJF	GBVZ	GRJF																
備出	構造等変更車(持込検査)												型式指定車(持込検査不要)	構造等変更車(持込検査)	型式指定車(持込検査)	構造等変更車(持込検査)	型式指定車(持込検査)																
全長	mm						3,395																										
全幅	mm						1,475																										
全高	mm			1,755			1,775			1,755			1,775																				
室内(車庫)の深さ	mm						2,125						4人乗車時:1,910(RRシート着座時:1,170/既シート撤去時、前扉スタッド前縁後縁後:1,505~1,265)																				
室内(車庫)の高さ	mm						1,350						1,350(700)																				
ホイールベース	mm						1,370						1,370(1,385)																				
トレッド	前		mm		1,300		後		mm		1,295		前		mm		1,300		後		mm		1,295										
最低地上高	mm		150		165		mm		150		165		mm		150		165		mm		150		165										
車両重量	kg		960		940		910		1,010		990		980(990)		960(970)		930(940)		1,030(1,040)		1,010(1,020)		980		960		940						
乗車定員	名						4						4(車いす乗車時は3名となります)																				
性能	燃料消費率(JCOB-1)	国土交通省検査値						kWh/L						23.7				—				26.4				—				26.4			
	燃料消費率(WLTC-1)	国土交通省検査値						kWh/L						20.6				—				21.9				—				21.9			
	燃料消費率(WLTC-2)	国土交通省検査値						kWh/L						19.4				—				20.1				—				20.1			
	燃料消費率(WLTC-3)	国土交通省検査値						kWh/L						21.8				—				23.4				—				23.4			
	燃料消費率(WLTC-4)	国土交通省検査値						kWh/L						20.4				—				21.8				—				21.8			
主要仕様向上対策	自動運転認定装置 CVT、ロックアップ機構付トルコン、可変バルブタイミング、オルタネータ発電制御、アイドリングストップ装置																																
最小回転半径	m		4.7		4.4		4.7		4.4		4.7		4.4		4.7		4.4		4.4														
型式	KF型																																
種類	水冷却3気筒12バルブDOHCインタークーラターボ機構		水冷却3気筒12バルブDOHCインタークーラターボ機構		水冷却3気筒12バルブDOHCインタークーラターボ機構		水冷却3気筒12バルブDOHCインタークーラターボ機構		水冷却3気筒12バルブDOHCインタークーラターボ機構		水冷却3気筒12バルブDOHCインタークーラターボ機構		水冷却3気筒12バルブDOHCインタークーラターボ機構		水冷却3気筒12バルブDOHCインタークーラターボ機構		水冷却3気筒12バルブDOHCインタークーラターボ機構		水冷却3気筒12バルブDOHCインタークーラターボ機構														
総排気量	cc																		658														
内径×行程	mm																		63.0×70.4														
圧縮比	9.0		11.5		9.0		11.5		9.0		11.5		9.0		11.5		9.0		11.5														
最高出力(ネット)	kW(PS)/rpm		47(64)/6,400		38(52)/6,900		47(64)/6,400		38(52)/6,900		47(64)/6,400		38(52)/6,900		47(64)/6,400		38(52)/6,400		47(64)/6,400														
最大トルク(ネット)	N·m(kgf·m)/rpm		100(10.2)/3,600		60(6.1)/3,600		100(10.2)/3,600		60(6.1)/3,600		100(10.2)/3,600		60(6.1)/3,600		100(10.2)/3,600		60(6.1)/3,600		100(10.2)/3,600														
燃料供給装置	EFI(電子制御燃料噴射装置)																																
使用燃料及びタンク容量	L																		乗船レギュラーガソリン 30														
駆動方式	FF(前2輪駆動)						フルタイム4WD(4輪駆動)						FF(前2輪駆動)						フルタイム4WD(4輪駆動)						FF(前2輪駆動)								
クワック形式	3要素1段2形(ロックアップ機構付)																																
変速比	前進		3.16~0.501		後進		5.665~2.540		前進		3.16~0.501		後進		5.665~2.540		前進		3.16~0.501		後進		5.665~2.540										
最終減速比	5.444																																
ステアリング形式	ラック&ピニオン																																
ブレーキ形式	前						ベンチレーテッドディスク						後						リーディングトレーリング														
駐車ブレーキ	電気式後2輪制動		機械式後2輪制動		電気式後2輪制動		機械式後2輪制動		電気式後2輪制動		機械式後2輪制動		電気式後2輪制動		機械式後2輪制動		電気式後2輪制動		機械式後2輪制動		電気式後2輪制動												
サスペンション形式	マクファーソンストラットコイルスプリング																																
タイプ	前		トーションビーム式コイルスプリング		3リンク式コイルスプリング		前		トーションビーム式コイルスプリング		3リンク式コイルスプリング		後		トーションビーム式コイルスプリング		3リンク式コイルスプリング		トーションビーム式コイルスプリング														
タイア	前・後		165/55R15 75V		155/65R14 75S		165/55R15 75V		155/65R14 75S		165/55R15 75V		155/65R14 75S		165/55R15 75V		155/65R14 75S		165/55R15 75V				155/65R14 75S										

※ []内数値はウエルカムシートリフトで「パワークレーン」装着時。
 ※ []内は従来の表示で参考値です。 ■燃料消費率は定められた試験条件の中で、12バルブの使用環境(気象、気流等)や運転方法(急発進、エアコン利用等)に応じて燃料消費率は異なります。 ■WLTCモードは、市街地、郊外、高速道路の走行モードを平均的な使用時間配分で構成した国際的な走行モードです。市街地モードは、信号や渋滞等の影響を受ける低速な走行を想定し、郊外モードは、信号や渋滞等の影響をあまり受けない走行を想定、高速道路モードは、高速道路等での走行を想定しています。 ■「ミラクルオープンドア」、「スマートアシスト」、「スアズア」、「キーフリーシステム」、「スローパー」、「ウエルカムターンシート」、「LKC」、「/ノリタマモーター」、「フレンドシップ」はダイハツ工業株式会社の登録商標です。 ■「EFI」、「VSC」、「TRC」はトヨタ自動車株式会社の登録商標です。 ■道路運送車両法による自動車型式指定申請書数値(ウエルカムターンシート、ウエルカムシートリフト、スローパー・ターンシート仕様は構造等変更車のため、持ち込み検査が必要です。各諸元数値はメーカー設計値であり参考数値です。持ち込み検査の際は、車両の実測数値が適用されます。) ■製造事業者:ダイハツ工業株式会社
 保証には(一般保証)と(特別保証)があります。いずれも期間と走行距離に応じて、あなたの愛車をお守りいたします。(フレンドシップシリーズの専用部品は一般保証となります)
(一般保証) 新車登録から3年間、またはその期間内の6万kmまで。(特別保証) 新車登録から5年間、またはその期間内の10万kmまで。
 ※詳しい保証内容につきましては、保証書あるいは販売会社にてご確認ください。

知っておきたい、税制度や貸付・助成

税制度について

■消費税の非課税

ダイハツフレンドシップシリーズは車両本体の消費税が非課税です。

▼車いす等昇降装置と、その車いす等を固定するための装置を備えた車は、車両本体の消費税が非課税になります。

ダイハツフレンドシップシリーズは同時購入・同時装着する部用品の消費税が非課税です。

▼購入する車両の引渡し時に装着する部用品(工賃を含む)に限り、消費税が非課税になります。

■軽自動車税(種別割)・軽自動車税(環境性能割)の減免

車両構造、所有者や利用者、障害者手帳などの条件により、

軽自動車税(種別割)・軽自動車税(環境性能割)が軽減されることがあります。

※軽自動車税(種別割)・軽自動車税(環境性能割)は地方税のため、各自治体によって制度が大きく異なります。詳しくは、下記担当窓口までお問い合わせください。

減免制度	お問い合わせ担当窓口
軽自動車税(種別割)の減免	お住まいの地区の役所または役場の「税務担当課」
軽自動車税(環境性能割)の減免	お住まいの地区の税事務所または最寄りの福祉事務所

貸付・助成について

■自動車購入資金の貸付・助成

貸付制度(個人向け)

お身体の不自由な方が、生業または通勤・通学などの日常生活や社会参加のために必要な自動車を購入するときに、資金の貸付が受けられる場合があります。

詳しくは、お住まいの地区の福祉事務所
または社会福祉協議会にお問い合わせください。

助成措置(法人向け)

お身体の不自由な方を雇用する事業主に対して助成がされる場合があります。お身体の不自由な雇用者が通勤に必要とする通勤自動車の購入・駐車場の賃借等に適用されます。

詳しくは、独立行政法人高齢・障害・求職者雇用支援機構
または公共職業安定所にお問い合わせください。

■自動車燃料費(ガソリン)の助成

お身体の不自由な方または家族が運転する家用自動車のガソリン費用の一部が助成される場合があります。

詳しくは、お住まいの地区の役所
または役場の「福祉担当課」にお問い合わせください。

※その他、ご使用の過程で貸付や助成の対象となる場合があります。

■自動車改造資金の助成

お身体の不自由な方が乗車できる自動車の一部費用が助成される場合があります。

詳しくは、お住まいの地区の役所
または役場の「福祉担当課」にお問い合わせください。

その他の制度について

その他にもさまざまな優遇措置が受けられる場合があります。

■駐車禁止規制の除外

詳しくは、お住まいの地区の所轄の警察署にお問い合わせください。

■有料道路の通行料金割引

詳しくは、お住まいの地区の福祉事務所にお問い合わせください。

■カーフェリー料金の割引

詳しくは、各フェリー会社にお問い合わせください。

■有料駐車場料金の割引

詳しくは、各駐車場にお問い合わせください。

●各制度の実施や条件は、各自治体によって異なります。予め各お問い合わせ先にご確認ください。

ダイハツ福祉車両 オンラインナップ

WEBでチェック▶



www.daihatsu.co.jp/lineup/welfare/

エコカー減税情報

WEBでチェック▶



www.daihatsu.co.jp/learning/tax/green/index.htm

オンラインでお見積り

WEBでチェック▶



www.daihatsu.co.jp/cata/mitsumori/index.htm#section_03

www.daihatsu.co.jp/lineup/welfare/

お問い合わせ、ご相談はお近くの販売会社または、下記お客様コールセンターまで。

ダイハツお客様コールセンターフリーコール ☎0800-500-0182
受付時間 9:00~17:00 〒563-8651 大阪府池田市ダイハツ町1-1

弊社におけるお客様の個人情報の取扱いについては、ダイハツ工業株式会社ホームページにて掲載しております。(https://www.daihatsu.com/jp/privacy.html)



ダイハツ工業株式会社

〒563-8651 大阪府池田市ダイハツ町1-1

000001000A0000 TP

- シートベルトはしっかりと、お子様にはチャイルドシート。
- 軽自動車にも保管場所が必要です。
- このカタログの仕様は改良のため予告なく変更することがあります。●写真は撮影条件、印刷インキの性質などから、実際の色とは異なって見えることがあります。●一部の写真は合成です。●写真の取組画面はハメコミ合成です。
- 交通法規を守り安全運転心がけましょう。●本カタログの内容は2022年10月現在のものです。



Tanto CUSTOM

ウエルカム
ターンシート / ウエルカム
シートリフト / スローパー

